

# **ADMINISTRATRICES DES SOCIÉTÉS DU CAC 40**

## **A**

### **FIN JUIN 2017**

#### **Résultats de l'étude annuelle**

#### **Gouvernance & Structures**

Mise à jour 30 10 2017

Guy Le Péchon  
Associé/Gérant  
Expert

Composition des Conseils d' Administration et de Surveillance

## CAC40 SITUATION A FIN JUIN 2017

# DONNÉES ET LEUR ORIGINE

- Selon la lecture des rapports annuels 2016 et des convocations aux Assemblées Générales 2017
- Faible probabilité de modification après la tenue des AGO's, donc image de la situation prévisible
- Données présentées pour
  - les 40 sociétés du CAC40
  - **518 postes d'administrateurs**
  - **218 postes occupés par des femmes**
  - **178 administratrices personnes physiques** dont 154 déjà présentes à fin juin 2016 et 24 nouvelles
  - 12 présentes en 2016 ne le sont plus

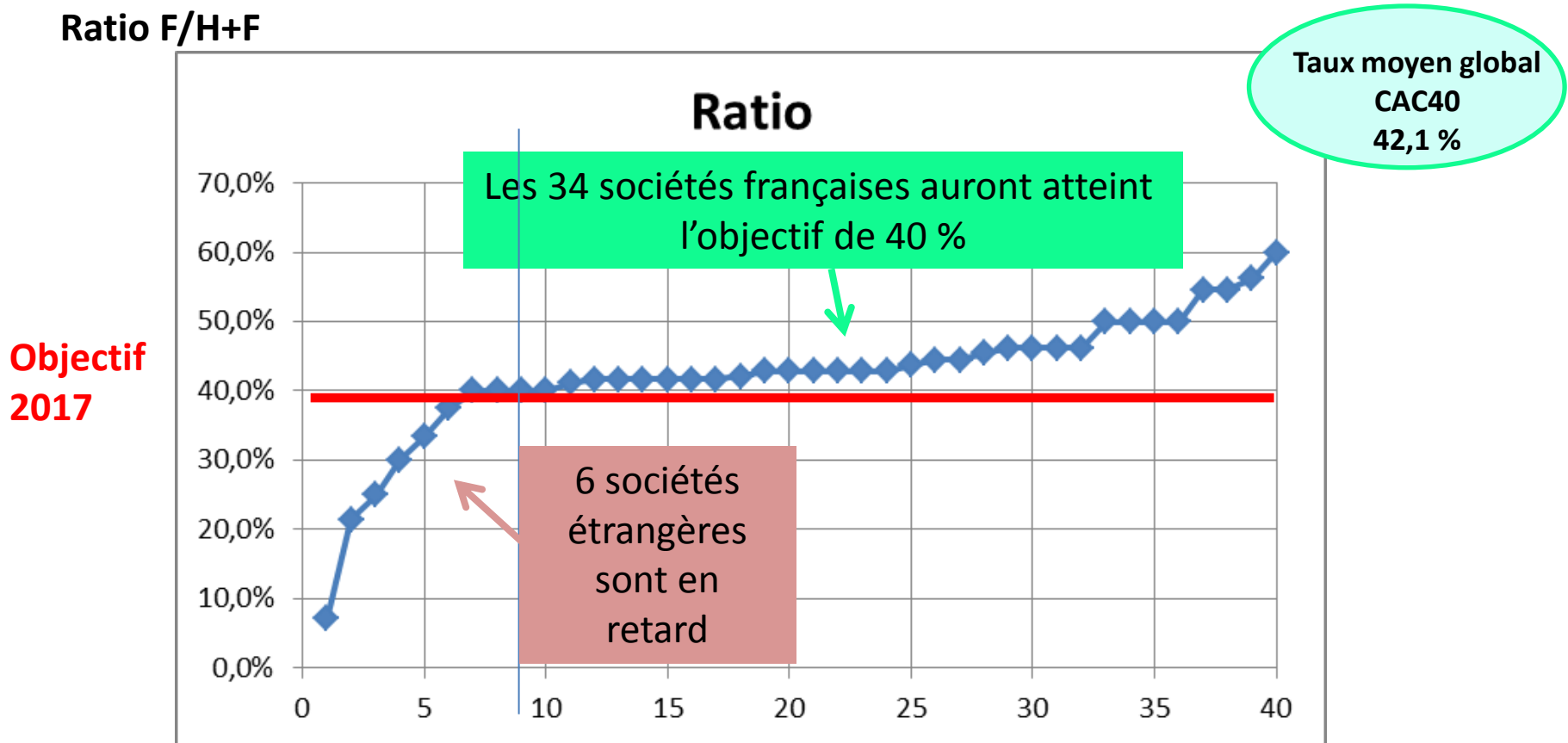
## CAC40 SITUATION A FIN JUIN 2017

# POURSUITE DE LA PROGRESSION DES RATIOS

- Sociétés avec leur siège social en France
  - 34 respectent objectif de la Loi les 40%
- Sociétés avec leur siège social hors de France, donc non juridiquement soumises à la loi française
  - 3 entre 30 % et 40 %, 2 entre 20 % et 30 %, 1 sous 10 %

# DISTRIBUTION DU TAUX DE FÉMINISATION DES CONSEILS DES SOCIÉTÉS DU CAC40 PRÉVISIBLE A FIN JUIN 2017(\*)

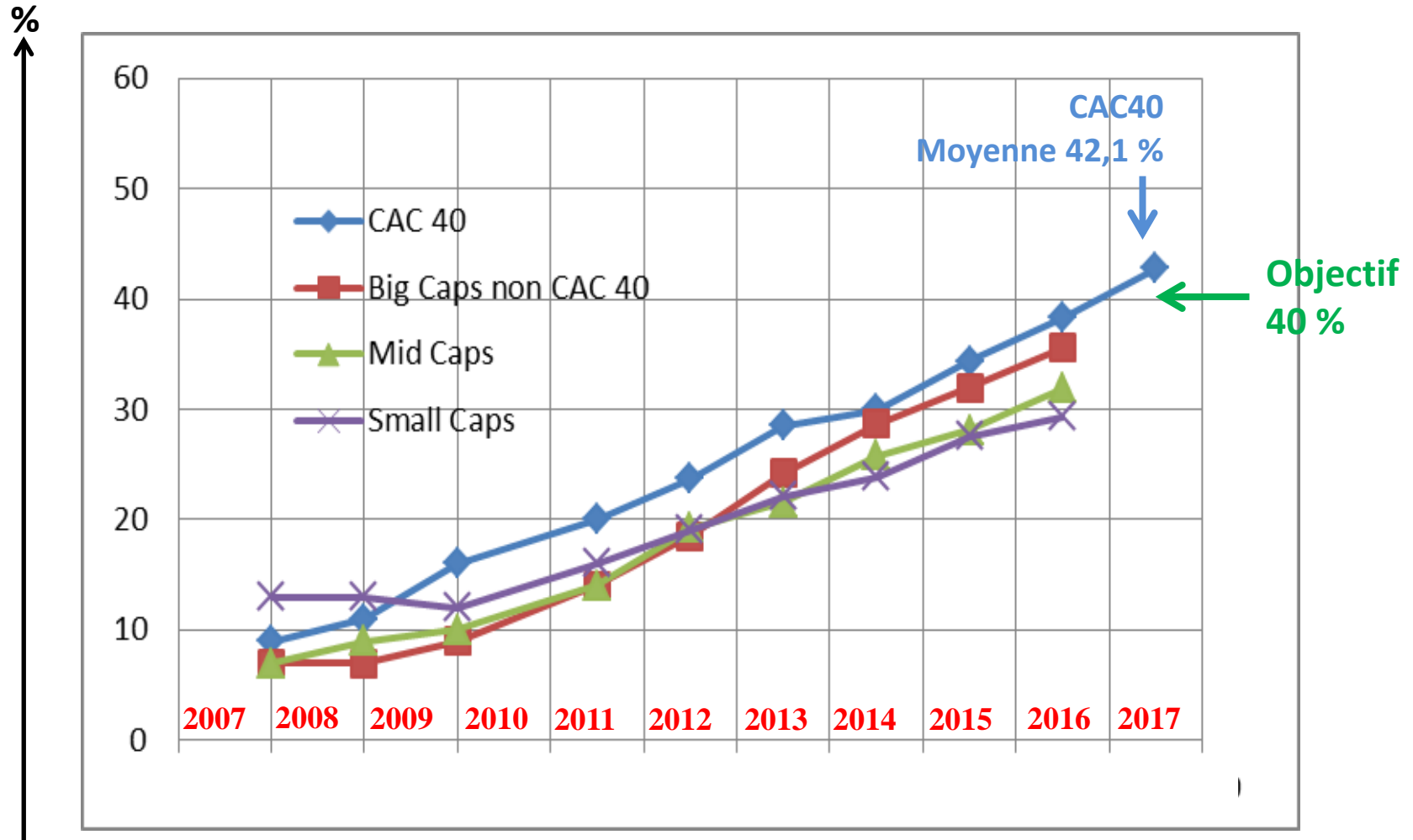
Ratio F/H+F



Sociétés rangées selon le taux de féminisation croissant de leur Conseil

(\*) Les informations proviennent des rapports annuels 2016 et des ordres du jour des AGO 2017 publiés au 13 mai 2017

## % RATIOS MOYENS F/H+F SUR 400 SOCIÉTÉS SITUATION PREVISIBLE POUR LE CAC40 A FIN JUIN 2017



**CAC40 SITUATION A FIN JUIN 2017**  
**CARACTÉRISTIQUES DES ADMINISTRATRICES STABLES**  
**D'UNE ANNÉE A L'AUTRE**

**Les profils dominants**

- Expérience de dirigeantes opérationnelle (50 %) - -
- Financières ou Consultantes (25 %)
- Essentiellement des **administratrices indépendantes**

**50 % d'étrangères** dont

- Anglo-saxonnes (UK, USA, CANADA) (20 %)
- Européennes hors UK (20%)

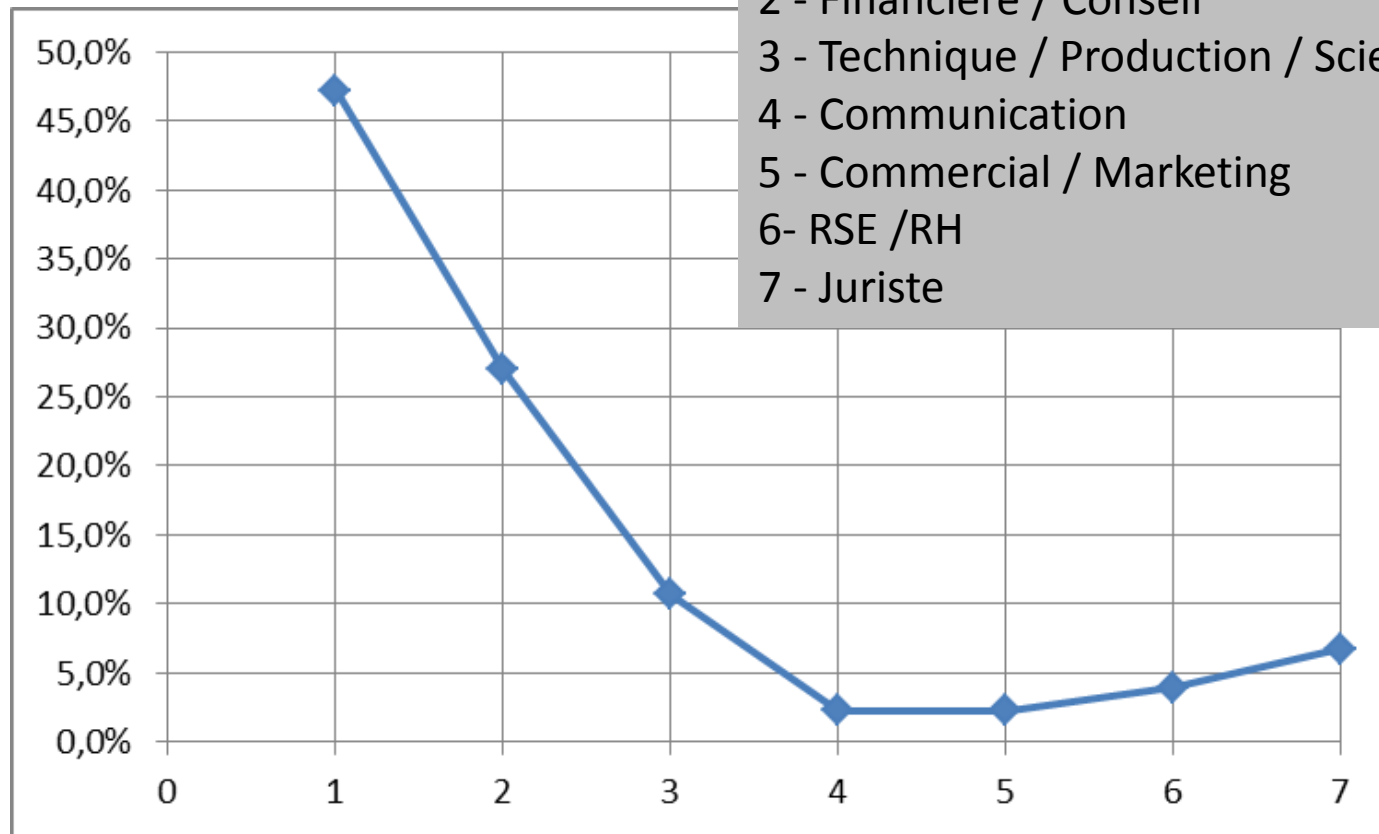
**Pyramide des âges symétrique avec 45 % entre 50 et 60 ans**

21 % des administratrices ont dans le passé occupé  
un poste « **para-étatique** »

# CAC40 SITUATION A FIN JUIN 2017

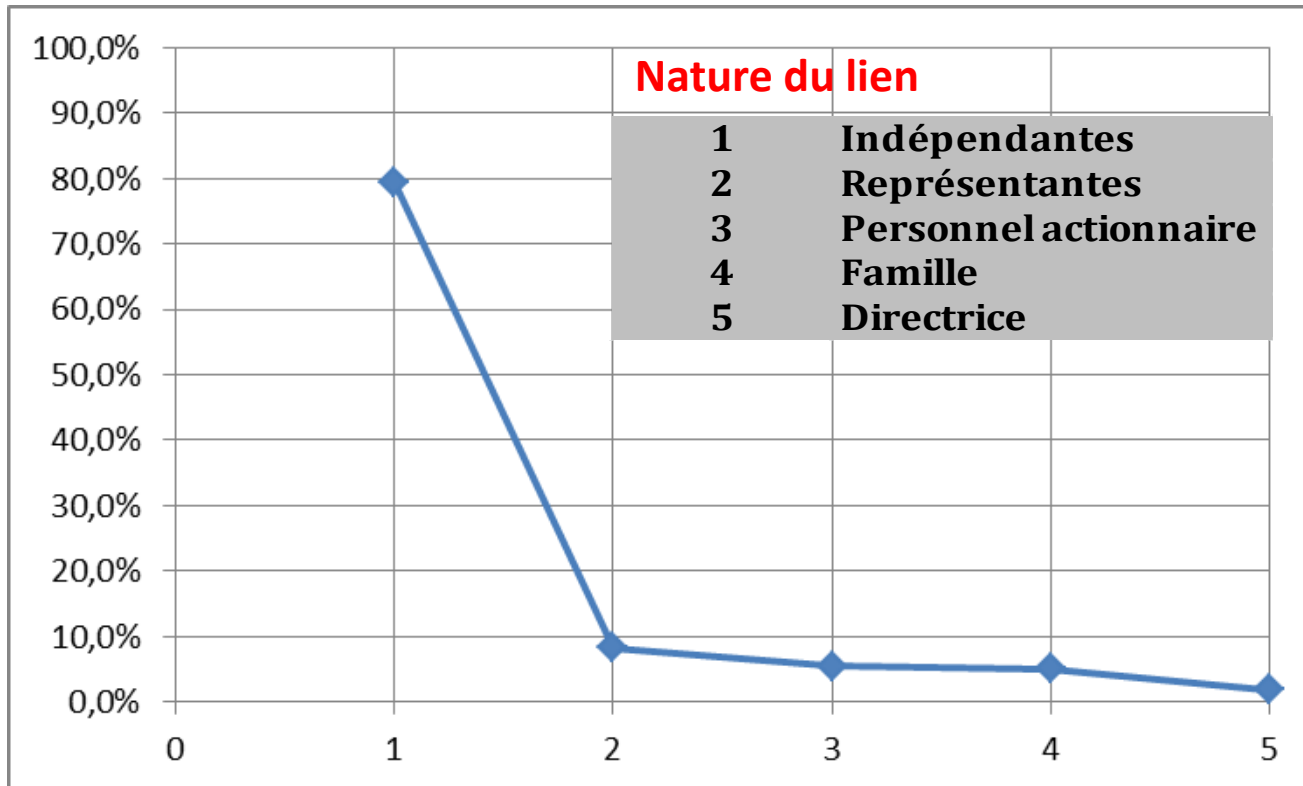
## PROFIL GLOBAL DES ADMINISTRATRICES

% sur le total  
d'administratrices



# NATURE DU LIEN DES ADMINISTRATRICES AVEC LEUR SOCIÉTÉ

% sur le total de postes occupés  
par des administratrices

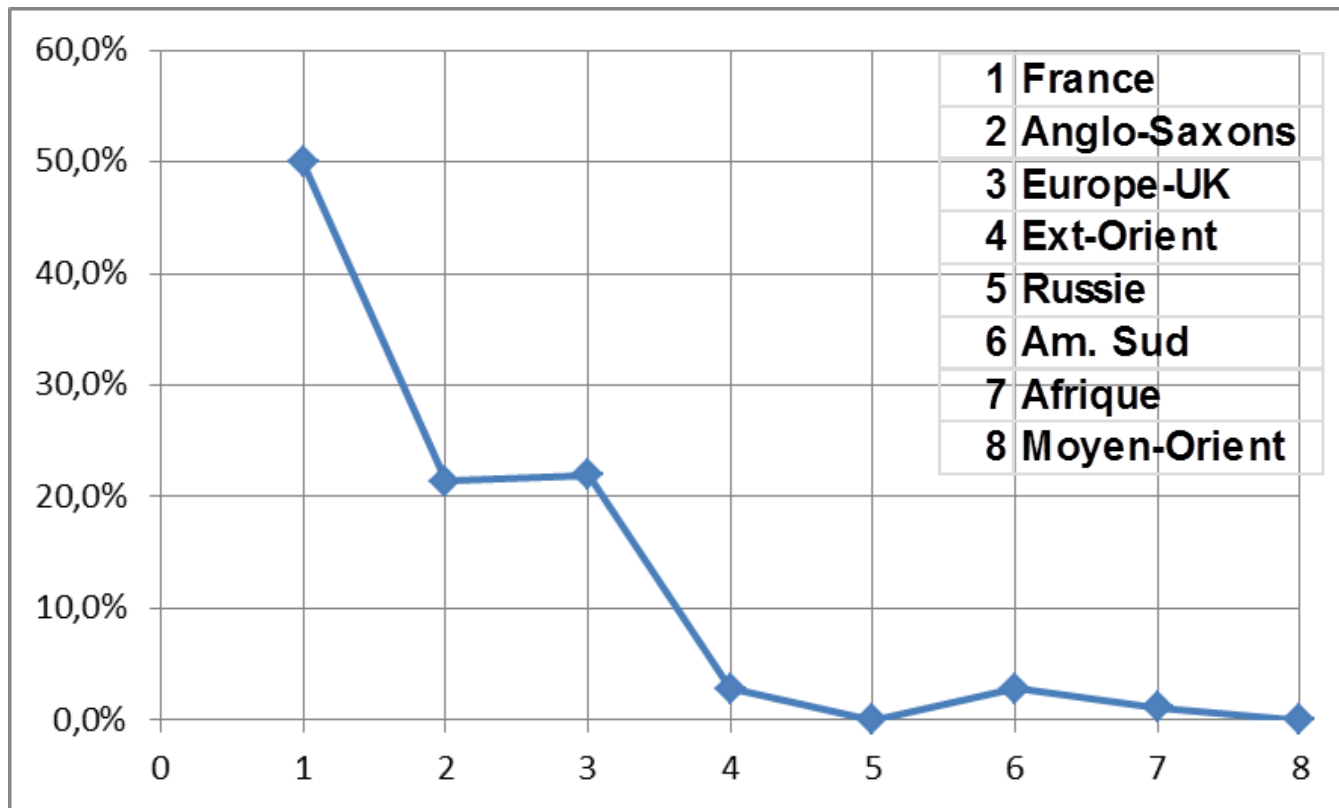




# CAC40 SITUATION A FIN JUIN 2017

## NATIONALITÉS DES ADMINISTRATRICES

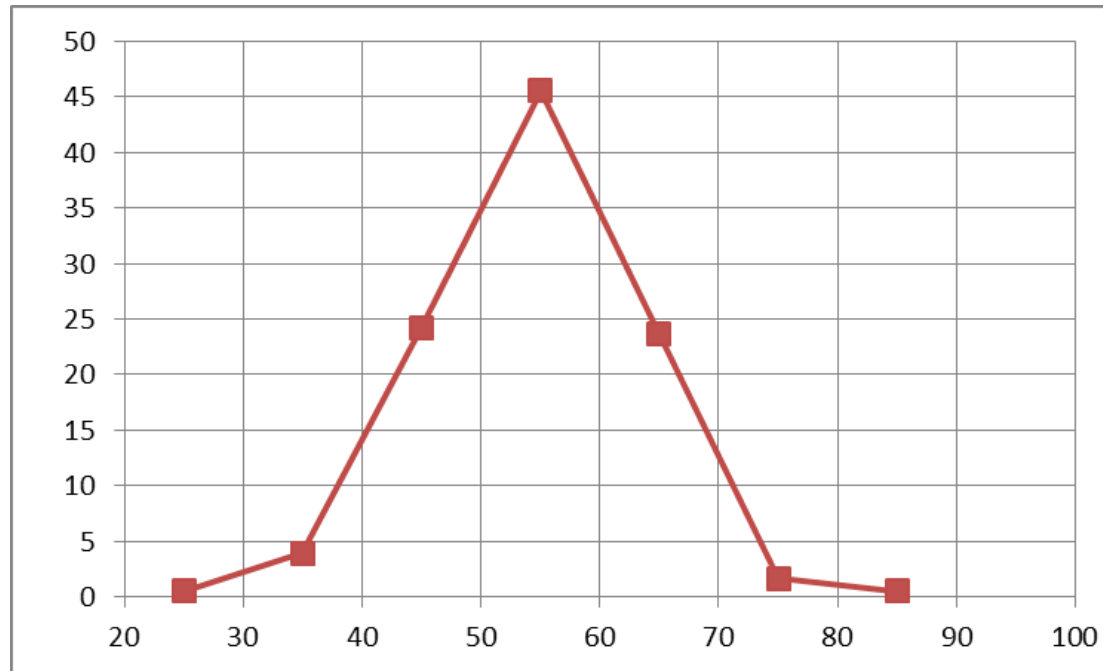
% sur le total d'administratrices



# CAC40 SITUATION A FIN JUIN 2017

## TRANCHES D'AGES DES ADMINISTRATRICES

% sur le total d'administratrices



Tranches de 10 ans d'âge

**CAC40 SITUATION A FIN JUIN 2017**  
**ADMINISTRATRICES PASSÉES PAR UN ORGANISME D'ÉTAT**

20,8 %  
des administratrices  
ont précédemment dans  
leur parcours occupé un poste  
au sein d'un organisme para-étatique tels  
Administrations, Ministères, ONU, Communauté Européenne

Un souhait :  
Une étude similaire  
pour les administrateurs hommes !



*Pour tout renseignement sur ce rapport*

Guy Le Péchon, Associé/Gérant  
Gouvernance & Structures

[guy.le-pechon@m4x.org](mailto:guy.le-pechon@m4x.org)

• Voir profil sur [Linkedin](#)

• +33 6 16 31 07 15

**Gouvernance & Structures**

2 allée des Troènes

92330 SCEAUX

<http://www.g-et-s.com>